

LOCTITE®

LOCTITE® 317™

Dezember 2008

PRODUKTBESCHREIBUNG

LOCTITE® 317™ besitzt die folgenden Produkteigenschaften:

Technologie	Acrylat
Chemische Basis	Urethanmethacrylat
Aussehen (unausgehärtet)	Klar, hell bernsteinfarben, flüssig, Free of visible particles ^{LMS}
Komponenten	Einkomponentig - kein Mischen erforderlich
Viskosität	Mittel
Aushärtung	Anaerob, mit Aktivator
Vorteil dieser Aushärtung	Härtet bei Raumtemperatur
Anwendung	Kleben

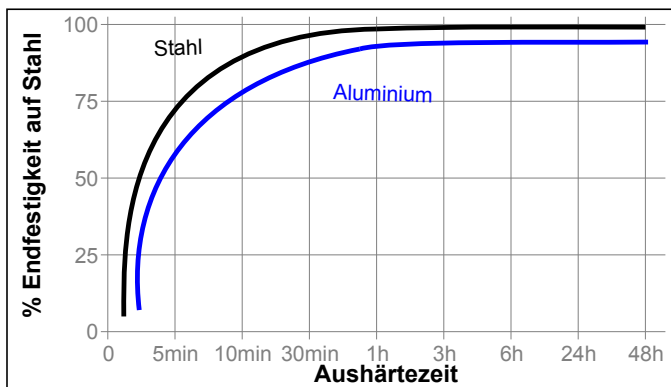
Typische Anwendungen für LOCTITE® 317™ beinhalten das Kleben von starren enganliegenden metallischen oder keramischen Bauteilen. Das Produkt härtet mit Hilfe von Aktivator 734™ zwischen enganliegenden Oberflächen aus.

MATERIALEIGENSCHAFTEN

Spez. Dichte bei 25 °C	1,1
Flammpunkt - siehe Sicherheitsdatenblatt	
Viskosität, Brookfield - RVT, 25 °C, mPa·s (cP):	
Spindel 3, bei 20 U/min	2.800 bis 4.200 ^{LMS}

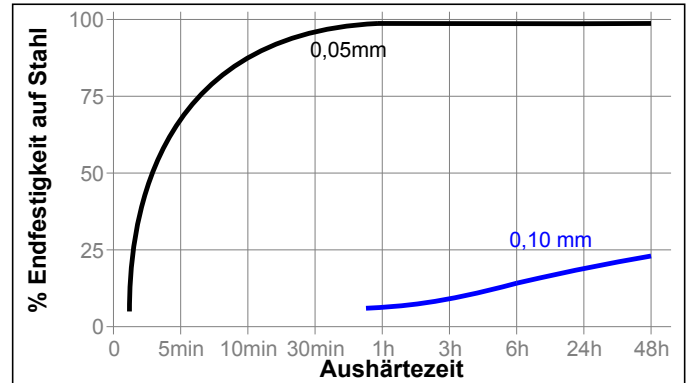
Aushärtegeschwindigkeit in Abhängigkeit vom Material

Die Aushärtegeschwindigkeit ist abhängig vom eingesetzten Material. Das untenstehende Diagramm zeigt die zeitliche Entwicklung der Scherfestigkeit bei sandgestrahlten Zugscherproben aus Stahl verglichen mit anderen Materialien. Geprüft gemäß ISO 4587. (Auftragung von Aktivator 734™ auf eine Oberfläche).



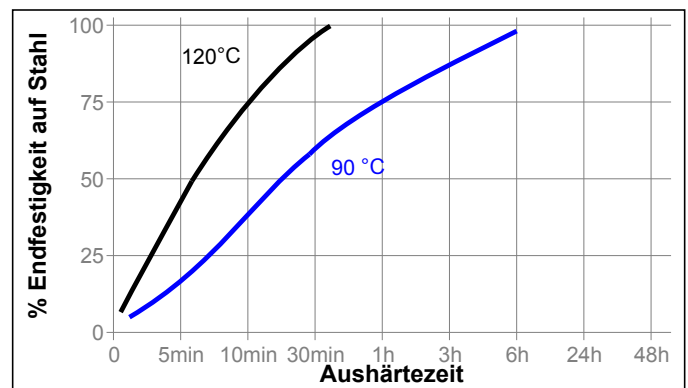
Aushärtegeschwindigkeit in Abhängigkeit vom Spalt

Die Aushärtegeschwindigkeit ist abhängig vom Klebespalt. Das folgende Diagramm zeigt die zeitliche Entwicklung der Scherfestigkeit bei sandgestrahlten Zugscherproben aus Stahl bei unterschiedlichen definierten Spalten. Geprüft gemäß ISO 4587. (Auftragung von Aktivator 734™ auf eine Oberfläche).



Aushärtegeschwindigkeit in Abhängigkeit von der Temperatur

Das folgende Diagramm zeigt die zeitliche Entwicklung der Scherfestigkeit bei sandgestrahlten Zugscherproben aus Stahl bei unterschiedlichen Temperaturen. Geprüft gemäß ISO 4587.



TYPISCHE EIGENSCHAFTEN IM AUSGEHÄRTETEN ZUSTAND

Physikalische Eigenschaften:

Wärmeausdehnungskoeffizient, ASTM D 3386, $100 \times 10^{-6} \text{ K}^{-1}$	
Wärmeleitfähigkeitskoeffizient, ASTM C 177, $\text{W}/(\text{m}\cdot\text{K})$	0,1
Spezifische Wärmekapazität, $\text{kJ}/(\text{kg}\cdot\text{K})$	0,3

FUNKTIONSEIGENSCHAFTEN IM AUSGEHÄRTETEN ZUSTAND

Aushärtezeit 24 Stunden bei 22°C, Aktivator 734™ beidseitig aufgetragen.

Zugscherfestigkeit, ISO 4587:

Stahl (sandgestrahlt)	$\text{N}/\text{mm}^2 \geq 14^{\text{LMS}}$
	$(\text{psi}) (\geq 2.030)$

Zugfestigkeit, ISO 6922:
Stahl (sandgestrahlt)

N/mm² 20 bis 35
(psi) (2.900 bis 5.075)

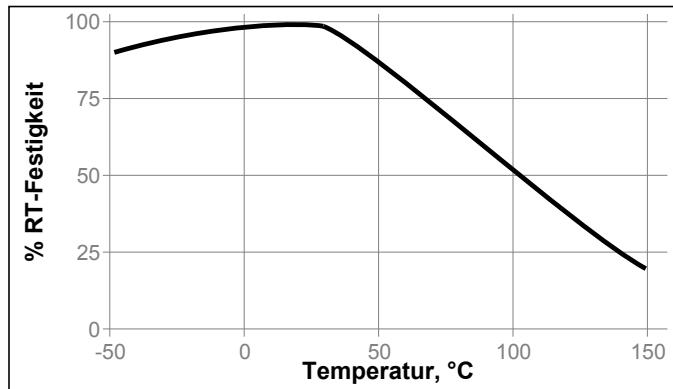
BESTÄNDIGKEIT GEGEN UMGEBUNGSEINFLÜSSE

Aushärtezeit 1 Woche bei 22 °C, Aktivator 734™ beidseitig aufgetragen

Zugscherfestigkeit, ISO 4587:
Stahl (sandgestrahlt)

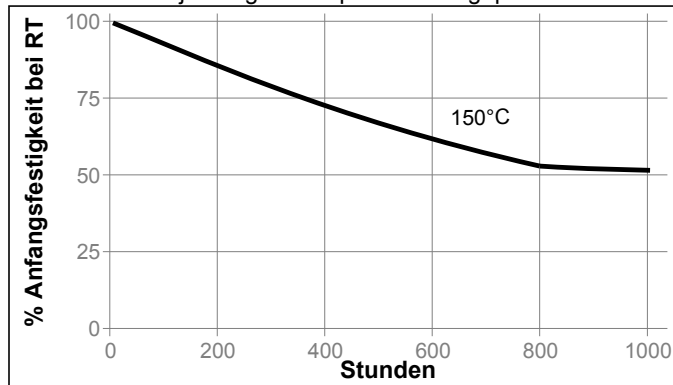
Temperaturfestigkeit

Geprüft bei der jeweiligen Temperatur



Wärmealterung

Gealtert bei der jeweiligen Temperatur und geprüft bei 22°C



Beständigkeit gegen Medien

Aushärtezeit 30 Minuten bei 93°C, geprüft bei 22 °C

Zugscherfestigkeit, ISO 4587:
Stahl (sandgestrahlt)

Medium	°C	% Anfangsfestigkeit	
		720 h	
Aceton	22	100	
Trichlorethylen	22	95	
Flugbenzin (JP-4)	93	95	
Wasser	93	70	
Wasser / Glycol 1:1	93	70	
100% rel. LF	82	70	

ALLGEMEINE INFORMATION

Dieses Produkt ist nicht geeignet für reinen Sauerstoff und/oder sauerstoffangereicherte Systeme und sollte nicht als Dichtstoff für Chlor oder stark oxidierende Medien gewählt werden.

Sicherheitshinweise zu diesem Produkt entnehmen Sie bitte dem Sicherheitsdatenblatt.

Wenn die zu verklebenden Oberflächen vorher mit einem wässrigen Reinigungssystem gereinigt werden, ist darauf zu achten, dass die Verträglichkeit zwischen Reiniger und Kleb- bzw. Dichtstoff gegeben ist. In manchen Fällen können diese wässrigen Reiniger die Aushärtung bzw. die Eigenschaften des Klebstoffes beeinträchtigen.

Dieses Produkt wird nicht für Kunststoffe empfohlen (insbesondere bei thermoplastischen Materialien können Spannungsrisse auftreten). Dem Anwender wird empfohlen, vorher die Verträglichkeit mit solchen Materialien zu prüfen.

Gebrauchshinweise

1. Zur Erzielung optimaler Ergebnisse sollten die Klebeflächen sauber und fettfrei sein.
2. Um eine schnelle und zuverlässige Aushärtung zu gewährleisten, sollte Aktivator 734™ auf eine der Klebeflächen aufgetragen werden und der Klebstoff auf die andere Fläche. Die Teile sollten innerhalb von 15 Minuten montiert werden.
3. Der empfohlene Klebspalt beträgt 0,05 mm. Bei großen Klebspalten (bis zu maximal 0,1 mm), oder wenn eine schnellere Aushärtung gewünscht ist, sollte Aktivator 734™ auf beide Oberflächen aufgetragen werden. Bauteile sofort montieren (innerhalb einer Minute).
4. Überschüssiger Klebstoff kann mit organischem Lösungsmittel abgewischt werden.
5. Teile zusammendrücken, bis der Klebstoff Handfestigkeit erreicht hat.
6. Das Produkt sollte vor Belastung vollständig aushärten (typische Wartezeit je nach Klebspalt, Werkstoff und Umgebungsbedingungen 24 – 72 h nach dem Montieren).

Loctite Material-Spezifikation LMS

LMS vom 07. Dezember 2001. Prüfberichte über die angegebenen Eigenschaften sind für jede Charge erhältlich. LMS-Prüfberichte enthalten ausgewählte, im Rahmen der Qualitätskontrolle festgelegte Prüfwerte, die als relevant für Kunden-Spezifikationen erachtet werden. Darüber hinaus sind umfassende Kontrollmaßnahmen in Kraft, die eine gleichbleibend hohe Produktqualität gewährleisten. Spezifikationen unter Berücksichtigung von speziellen Kundenwünschen können über die Qualitätsabteilung von Henkel koordiniert werden.

Lagerung

Produkt im ungeöffneten Behälter in trockenen Räumen lagern. Hinweise zur Lagerung können sich auf dem Etikett des Produktbehälters befinden.

Optimale Lagerung: 8 °C bis 21 °C Durch Lagerung unter 8°C und über 28°C können die Produkteigenschaften nachteilig beeinflusst werden.

Aus dem Gebinde entnommenes Produkt kann beim Gebrauch verunreinigt worden sein. Deshalb keine Produktreste in den Originalbehälter zurückschütten. Henkel kann keine Haftung für Material übernehmen, das verunreinigt oder in einer Weise gelagert wurde, die von den oben aufgeführten Bedingungen abweicht. Wenn Sie weitere Informationen benötigen, wenden Sie sich bitte an Ihren zuständigen technischen Service oder den Kundenbetreuer vor Ort.

Umrechnungsfaktoren

$(^{\circ}\text{C} \times 1.8) + 32 = ^{\circ}\text{F}$
 $\text{kV/mm} \times 25.4 = \text{V/mil}$
 $\text{mm} / 25.4 = \text{inches}$
 $\mu\text{m} / 25.4 = \text{mil}$
 $\text{N} \times 0.225 = \text{lb}$
 $\text{N/mm} \times 5.71 = \text{lb/in}$
 $\text{N/mm}^2 \times 145 = \text{psi}$
 $\text{MPa} \times 145 = \text{psi}$
 $\text{N}\cdot\text{m} \times 8.851 = \text{lb}\cdot\text{in}$
 $\text{N}\cdot\text{m} \times 0.738 = \text{lb}\cdot\text{ft}$
 $\text{N}\cdot\text{mm} \times 0.142 = \text{oz}\cdot\text{in}$
 $\text{mPa}\cdot\text{s} = \text{cP}$

Hinweis

Die hierin enthaltenen Daten dienen lediglich zur Information und gelten nach bestem Wissen als zuverlässig. Wir können jedoch keine Haftung für Ergebnisse übernehmen, die von anderen erzielt wurden, über deren Methoden wir keine Kontrolle haben. Der Anwender selbst ist dafür verantwortlich, die Eignung von hierin erwähnten Produktionsmethoden für seine Zwecke festzustellen und Vorsichtsmaßnahmen zu ergreifen, die zum Schutz von Sachen und Personen vor den Gefahren angezeigt wären, die möglicherweise bei der Handhabung und dem Gebrauch dieser Produkte auftreten. Dementsprechend **lehnt die Firma Henkel im besonderen jede aus dem Verkauf oder Gebrauch von Produkten der Firma Henkel entstehende ausdrücklich oder stillschweigend gewährte Garantie ab, einschließlich aller Gewährleistungsverpflichtungen oder Eignungsgarantien für einen bestimmten Zweck. Die Firma Henkel lehnt im besonderen jede Haftung für Folgeschäden oder mittelbare Schäden jeder Art ab, einschließlich entgangener Gewinne.** Die Tatsache, dass hier verschiedene Verfahren oder Zusammensetzungen erörtert werden, soll nicht zum Ausdruck bringen, dass diese nicht durch Patente für andere geschützt sind, bzw. unter Patenten der Firma Henkel lizenziert sind, die solche Verfahren oder Zusammensetzungen abdecken. Wir empfehlen jedem Interessenten, die von ihm beabsichtigte Anwendung vor dem serienmäßigen Einsatz zu testen und dabei diese Daten als Anleitung zu benutzen. Dieses Produkt kann durch eines oder mehrere in- oder ausländische Patente oder Patentanmeldungen geschützt sein.

Verwendung von Warenzeichen

LOCTITE ist ein Warenzeichen der Firma Henkel

Referenz 1.1